

## Relatório da Avaliação de Satisfação da Empresa da FCT relativamente ao Aluno

Ano Letivo 2021/2022

Turmas 3.º A | 3.º B | 3.º C

No âmbito da implementação do Plano de Ação do sistema de gestão de qualidade do ensino e formação profissional EQAVET, o inquérito de avaliação de satisfação foi aplicado às empresas/entidades que acolheram os 37 alunos das turmas 3.º A e 3.º B/C em Formação em Contexto de Trabalho (FCT), que terminaram o seu estágio. O inquérito foi aplicado pelos orientadores de estágio aos monitores ou responsáveis da empresa/entidade, no fim do período da FCT. Todas as empresas responderam a este inquérito, o que corresponde a uma taxa de resposta de 100%.

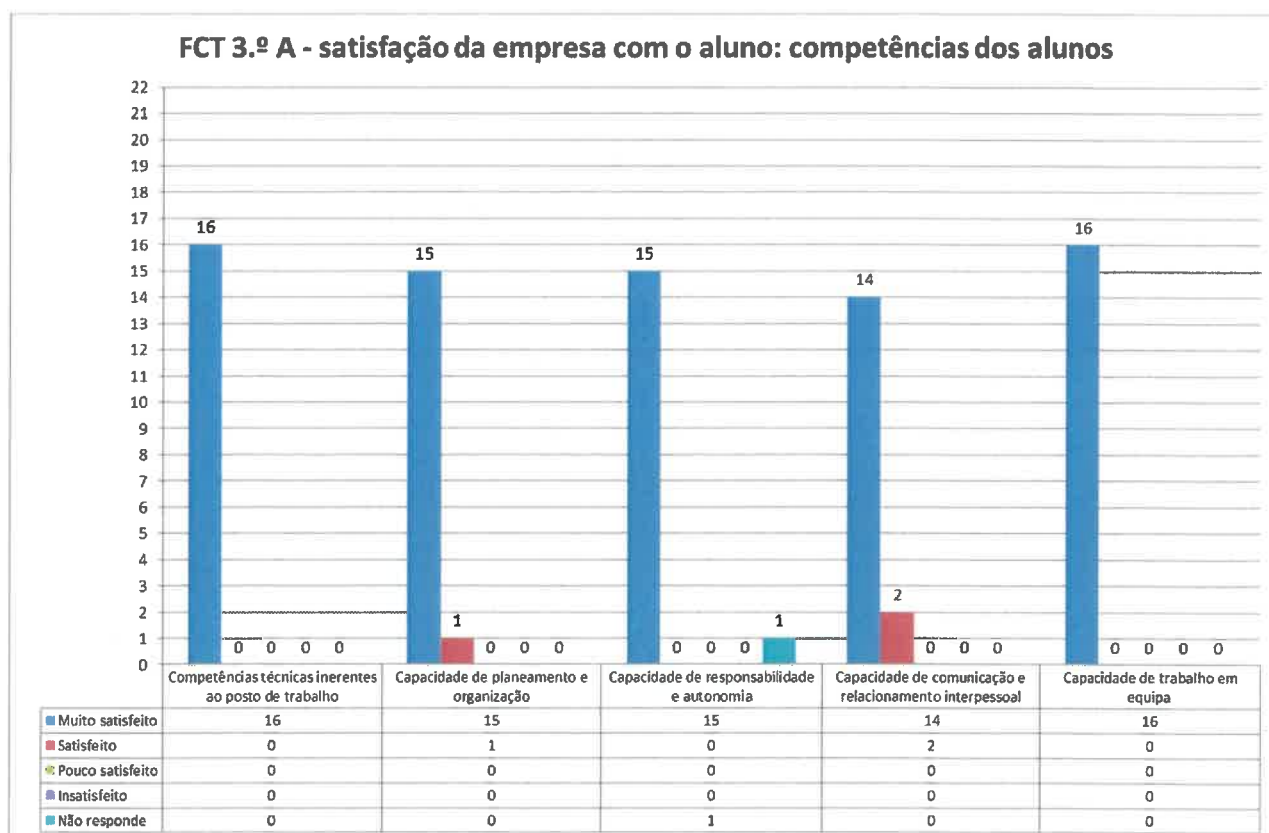


Gráfico 1 - FCT 3.º A - satisfação da empresa com o aluno: competências dos alunos

O Gráfico 1 reflete que a maioria das 16 empresas que acolheram os alunos do 3.º A demonstraram estar muito satisfeitos com os alunos relativamente às cinco competências em avaliação. Nenhuma empresa revelou estar pouco satisfeita ou insatisfeita com as competências

dos alunos em avaliação. Uma empresa não respondeu à questão colocada sobre a capacidade de responsabilidade e autonomia do aluno acolhido.

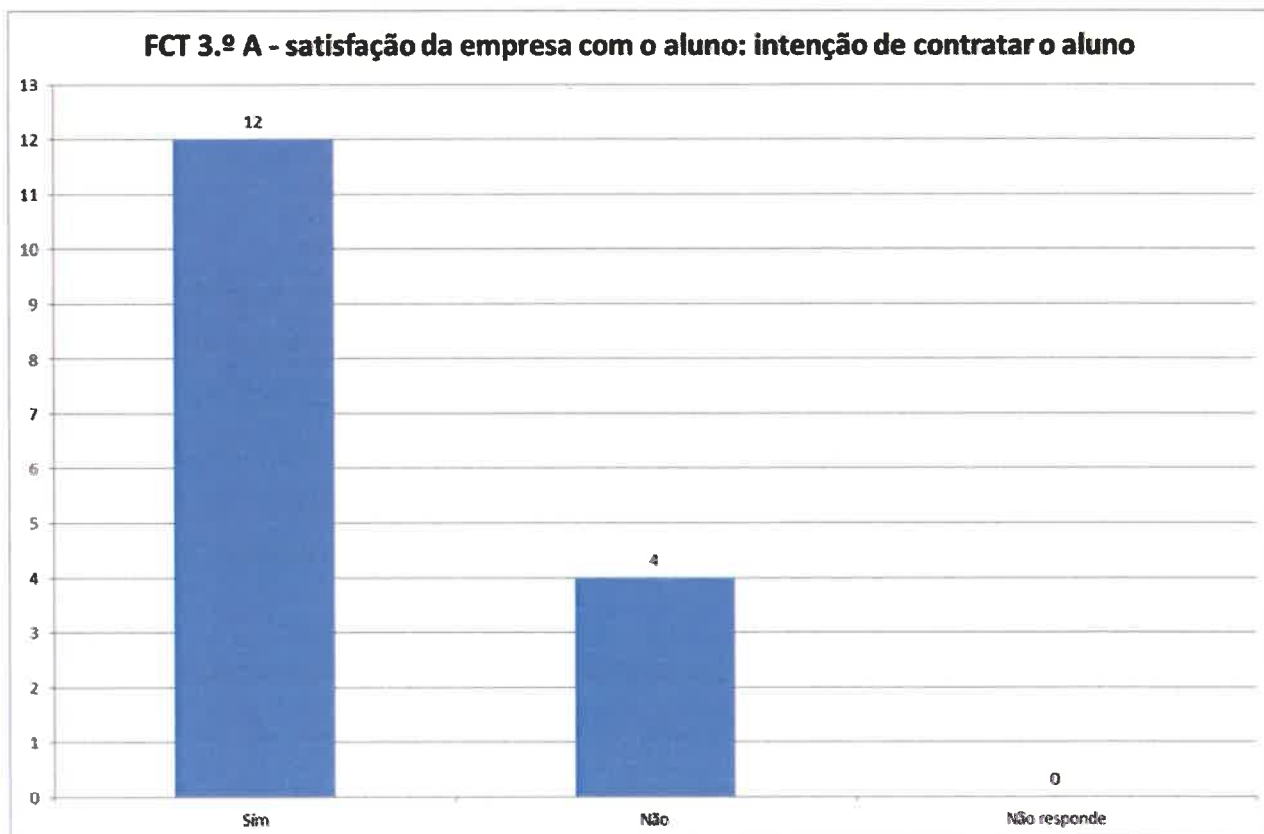


Gráfico 2 - FCT 3.º A - satisfação da empresa com o aluno: intenção de contratar o aluno

Analisando o Gráfico 2, observa-se que, das 16 empresas que acolheram os alunos do 3.º A em FCT, 12 evidenciaram intenção de contratar os alunos que acolheram.

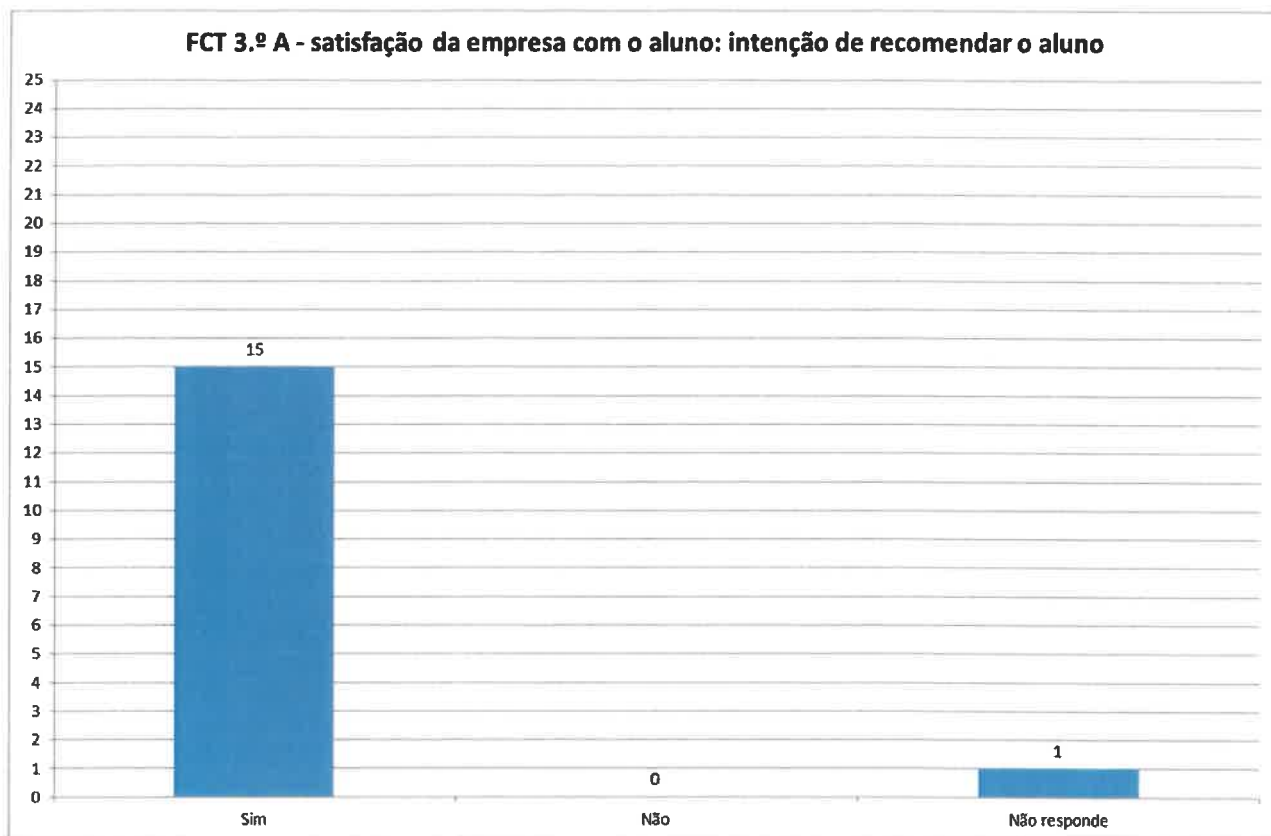


Gráfico 3 - FCT 3.º A - satisfação da empresa com o aluno: intenção de recomendar o aluno

A análise do Gráfico 3 permite verificar que 15 das 16 empresas que acolheram alunos do 3.º A na FCT demonstraram ter intenção de recomendar os alunos a outras empresas/entidades, tendo em vista a valorização dos seus currículos. A empresa que não respondeu a esta questão apresentou intenção de contratar os alunos.

**FCT 3.º B - satisfação da empresa com o aluno: competências dos alunos**

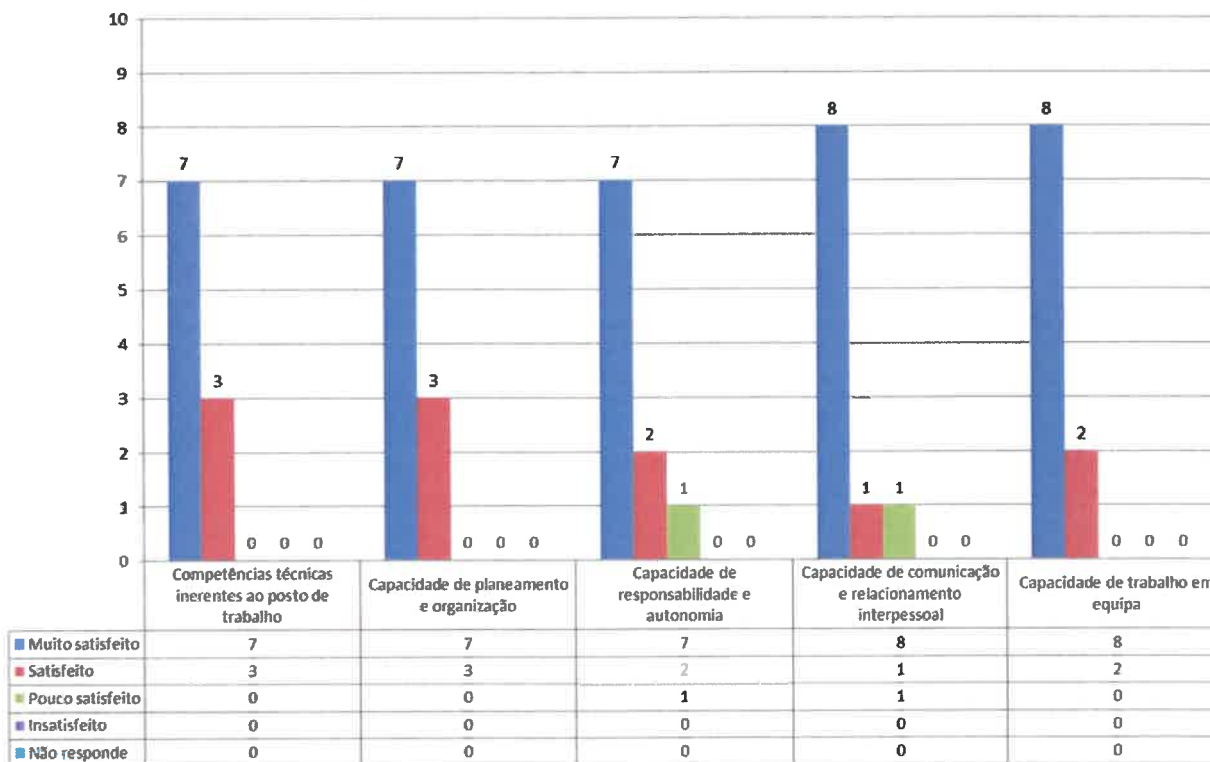


Gráfico 4 - FCT 3.º B - satisfação da empresa com o aluno: competências dos alunos

De acordo com o Gráfico 4 reflete que a maioria das 10 empresas que acolheram os alunos do 3.º B que terminaram o estágio demonstraram estar muito satisfeitos com os alunos relativamente às cinco competências em avaliação. 1 empresa revelou estar pouco satisfeita com a capacidade de responsabilidade e autonomia de um aluno e outra empresa respondeu de forma análoga sobre a capacidade de comunicação e relacionamento interpessoal do seu estagiário.

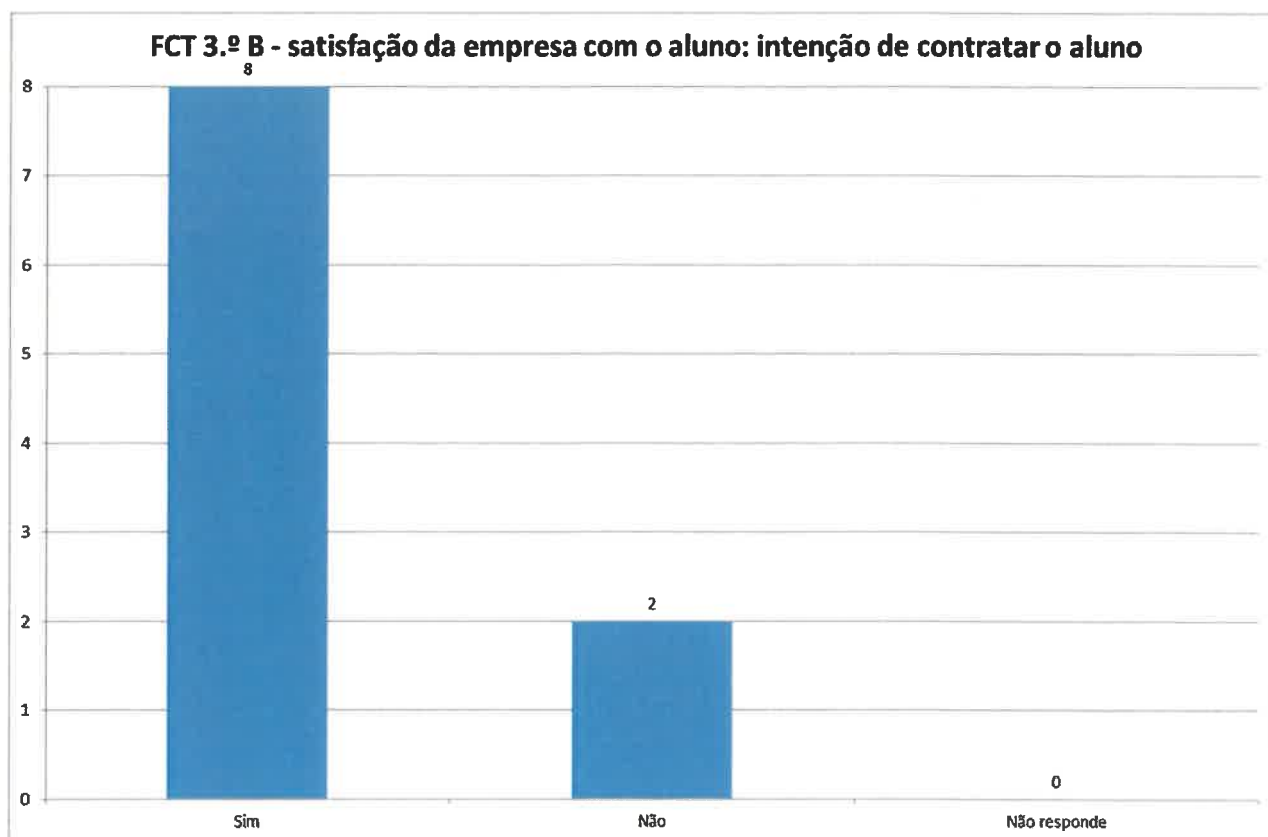


Gráfico 5 - FCT 3.º B - satisfação da empresa com o aluno: intenção de contratar o aluno

A leitura do Gráfico 5 permite constatar que, das 10 empresas que acolheram os alunos do 3.º B que terminaram a FCT, 8 empresas evidenciaram intenção de contratar os alunos que acolheram e 2 evidenciaram uma intenção contrária.

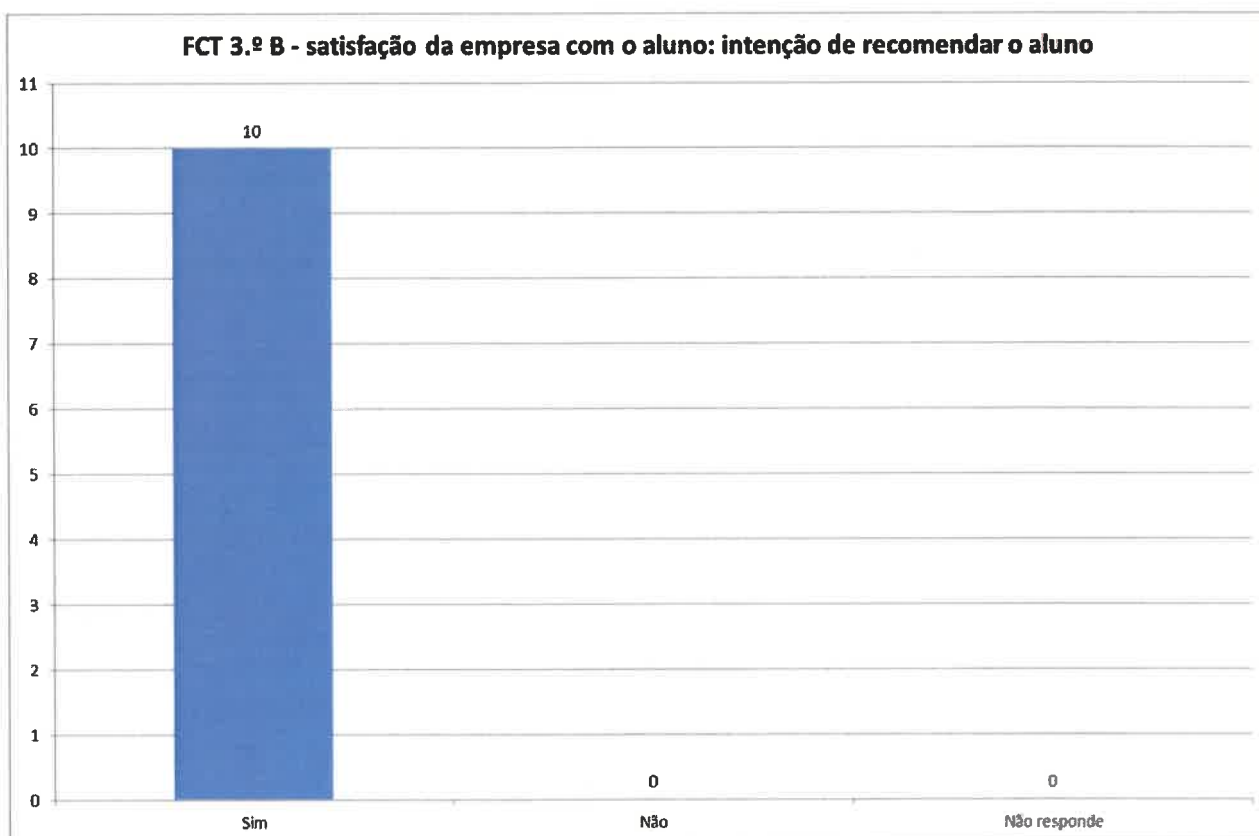


Gráfico 6 - FCT 3.º B - satisfação da empresa com o aluno: intenção de recomendar o aluno

Analisando o Gráfico 6, observa-se que as 10 empresas que responderam a esta pergunta demonstraram ter intenção de recomendar os alunos a outras empresas/entidades, tendo em vista a valorização dos seus currículos.

### FCT 3.º C - satisfação da empresa com o aluno: competências dos alunos

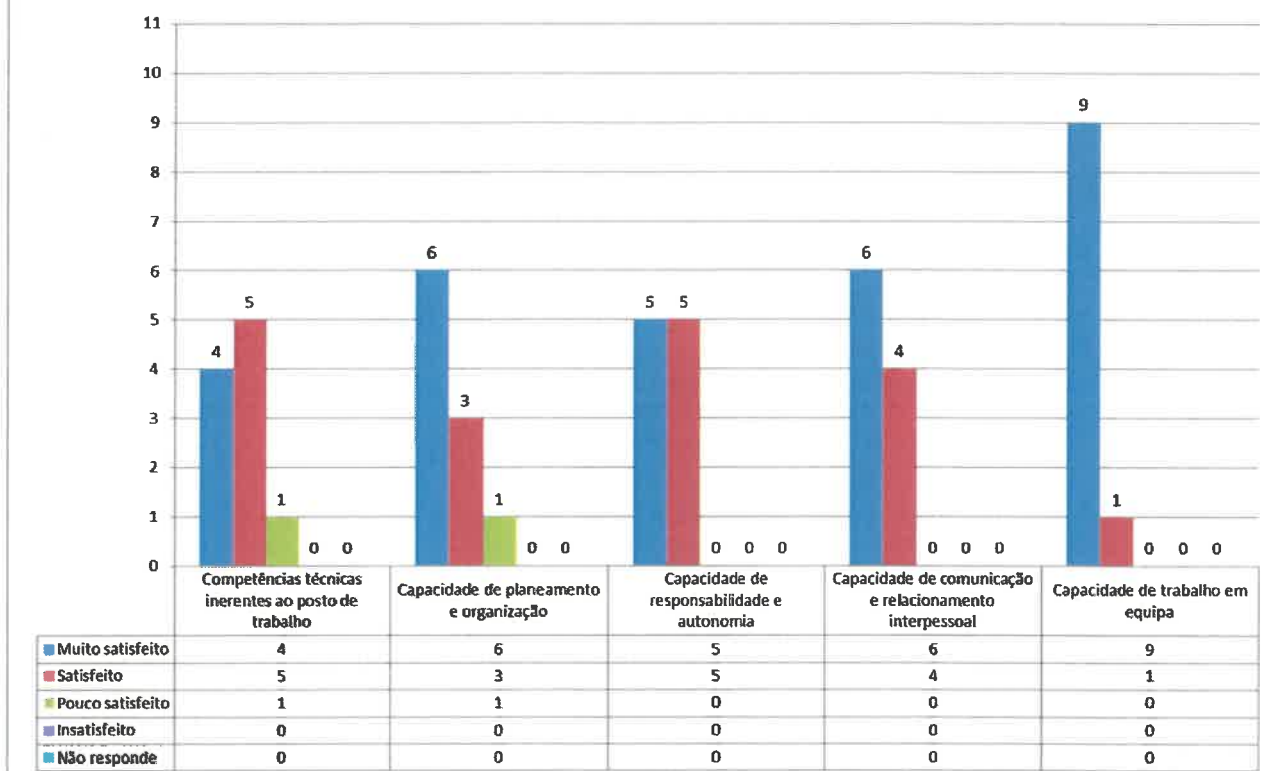


Gráfico 7 - FCT 3.º C - satisfação da empresa com o aluno: competências dos alunos

O Gráfico 7 permite constatar que a maioria das 10 empresas que acolheram os alunos do 3.º C que terminaram o estágio demonstraram estar satisfeitas ou muito satisfeitas com os alunos relativamente às cinco competências em avaliação. Regista-se uma resposta “Pouco satisfeito” no que respeita às competências técnicas inerentes aos postos de trabalho e à capacidade de responsabilidade e autonomia.

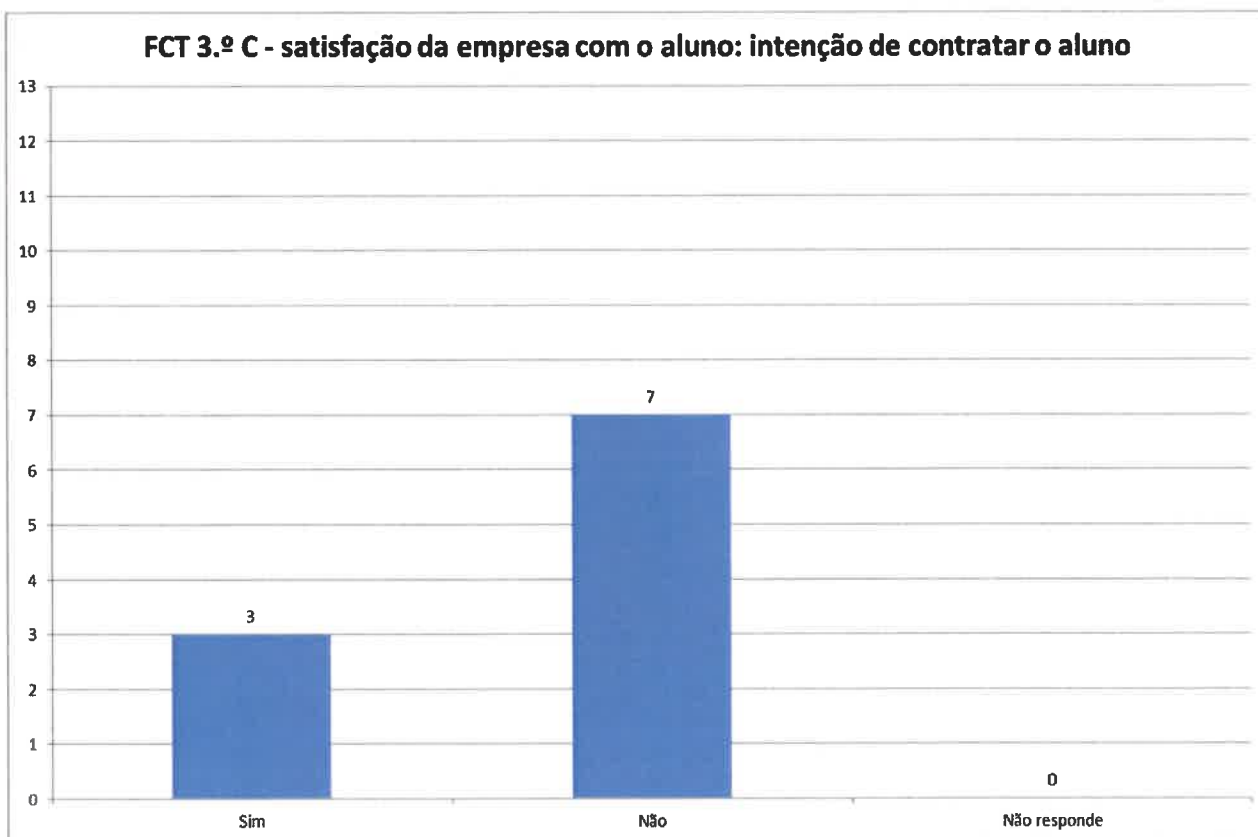


Gráfico 8 - FCT 3.º C - satisfação da empresa com o aluno: intenção de contratar o aluno

Conforme indica o Gráfico 8, apenas 3 das 10 empresas que acolheram alunos do 3.º C em FCT evidenciaram intenção de contratar os alunos que acolheram.



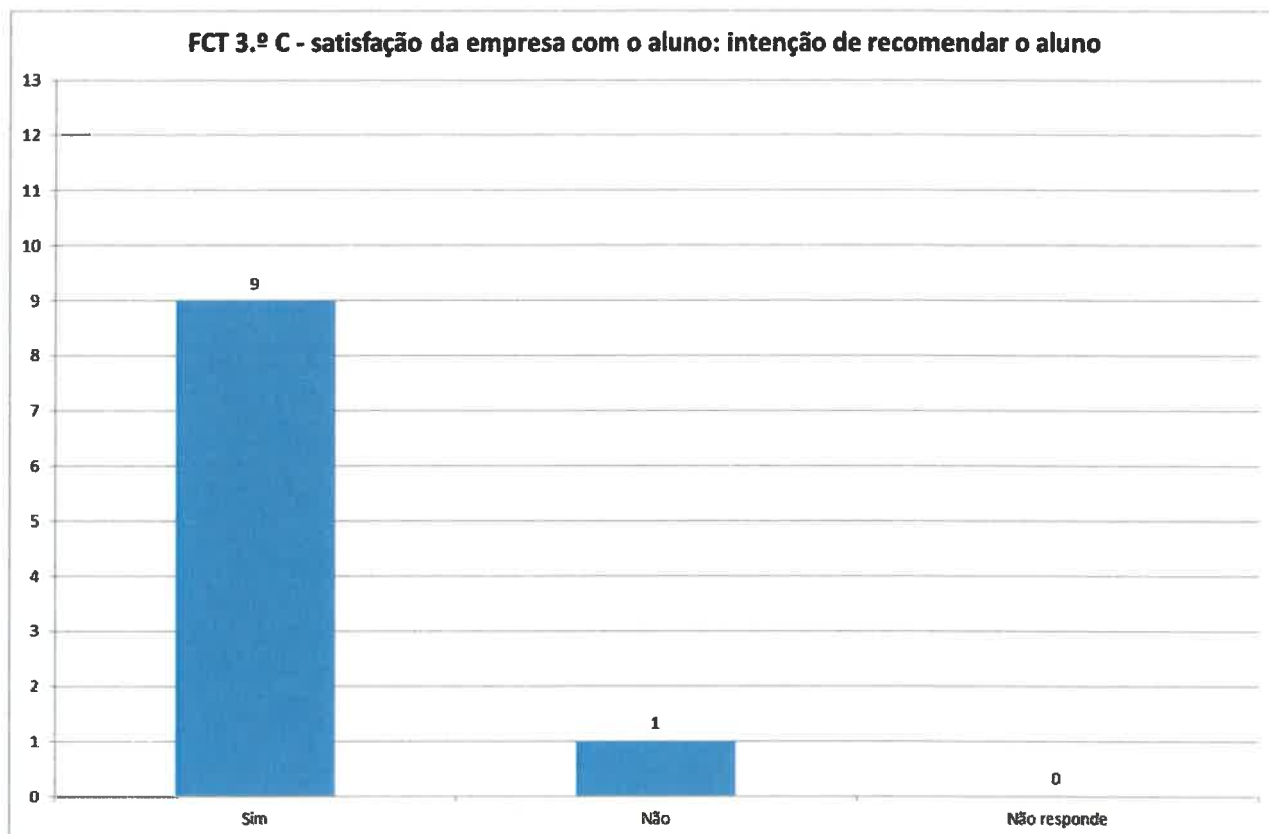


Gráfico 9 - FCT 3.º C - satisfação da empresa com o aluno: intenção de recomendar o aluno

Analisando o Gráfico 9, constata-se que 9 das 10 empresas que acolheram alunos na FCT demonstraram ter intenção de recomendar os alunos a outras empresas/entidades. Apenas 1 empresa não recomendaria o aluno.

Globalmente, pode concluir-se que a formação da EPADRPL está em consonância com as necessidades do mercado, uma vez que as a maioria das empresas que acolheram alunos das turmas 3.º A e 3.º B do Curso Profissional Técnico de Produção Agropecuária e do 3.º C do Curso Profissional Técnico de Gestão Equina revelam estar muito satisfeitas ou satisfeitas com as competências desenvolvidas nos cursos, bem como demonstram intenção de contratá-los ou de recomendá-los a outras empresas, inferindo-se assim que a taxa de empregabilidade destes alunos será boa.

Pela equipa de Avaliação Interna e Gestão da Qualidade (CAF/RAE/EQAVET),

(Rute Varajão R. Alves)



