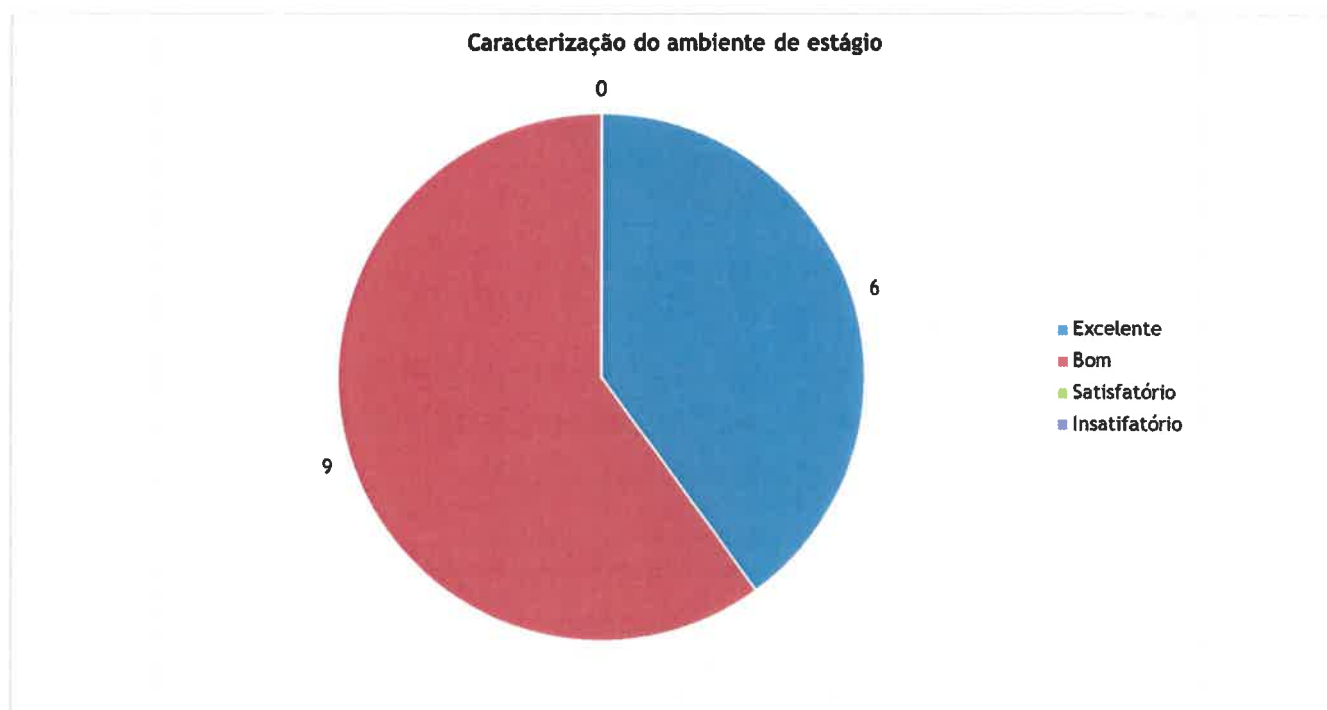


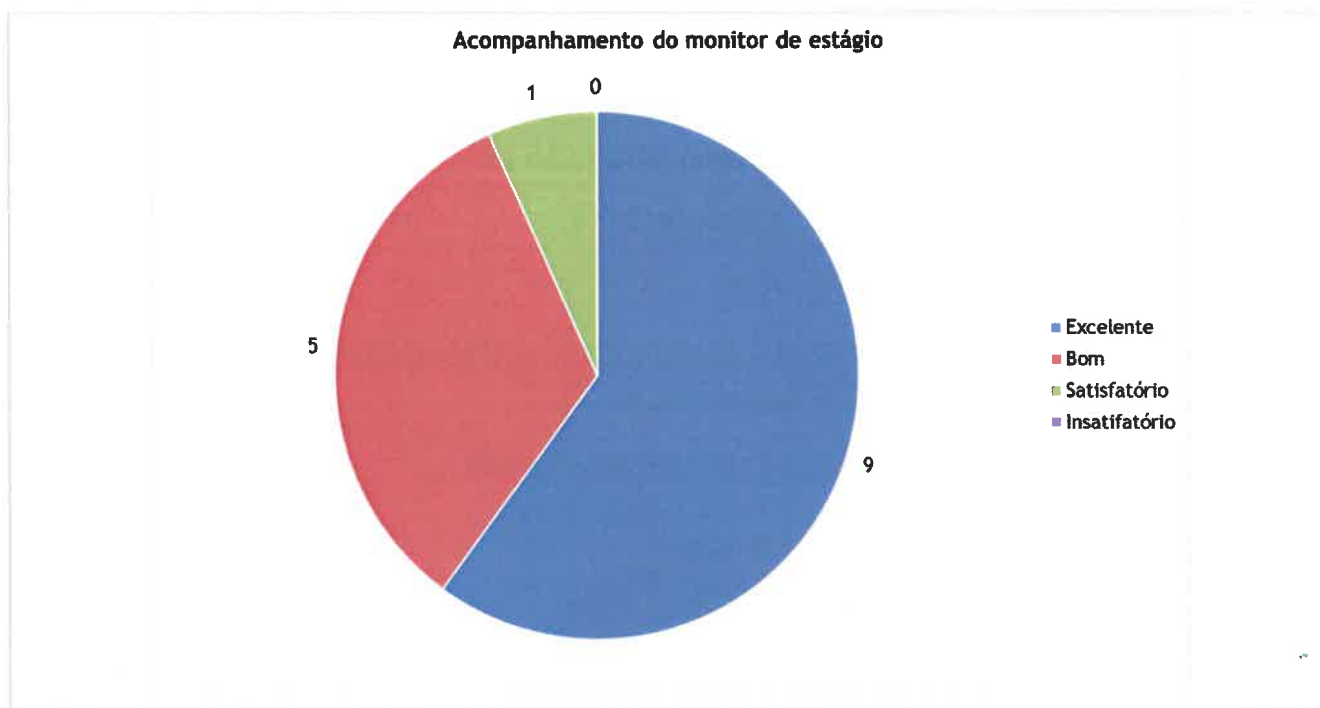
## Relatório da Avaliação de Satisfação dos Alunos com a FCT Ano Letivo 2021/2022 Turmas 2.º C

Os 15 alunos da turma 2.º C preencheram o relatório da Formação em Contexto de Trabalho, onde foram recolhidos os dados que a seguir apresentamos.



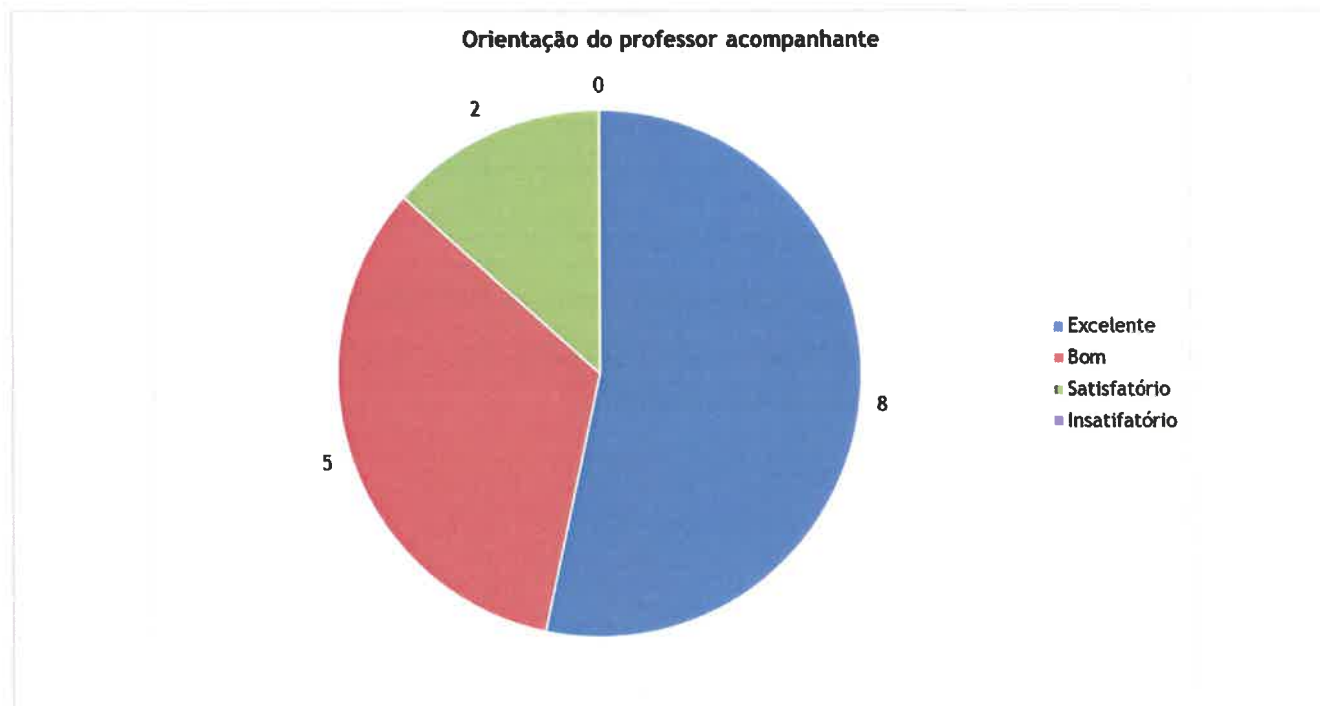
**Gráfico 1 - Caracterização do Ambiente de Estágio**

Analisando o Gráfico 1, pode constatar-se que 6 dos alunos caracterizaram o ambiente de estágio como excelente e 9 alunos caracterizaram o ambiente como Bom. Nenhum aluno caracterizou o ambiente de estágio como Satisfatório ou Insatisfatório.



**Gráfico 2 - Acompanhamento do Monitor de Estágio**

O Gráfico 2 apresenta a satisfação dos alunos relativamente ao acompanhamento do monitor de estágio. Verifica-se que 9 alunos consideraram-no Excelente, tendo 5 alunos considerado Bom e 1 Satisfatório. Não foi apresentada nenhuma sugestão de melhoria.



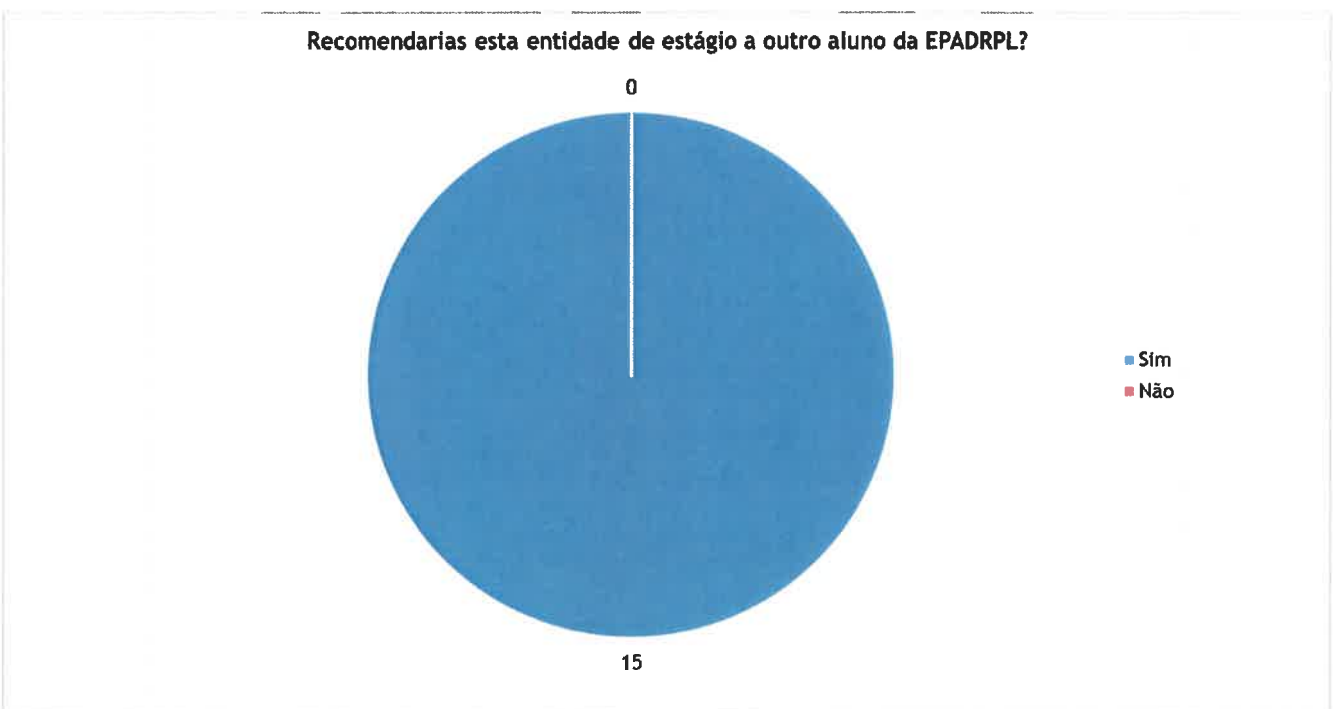
**Gráfico 3 - Orientação do Professor Acompanhante**

De acordo com a análise do Gráfico 3, quando questionados sobre a orientação do professor acompanhante, 8 alunos consideraram-na Excelente e 5 avaliaram-na com Bom. 2 alunos avaliaram este parâmetro com Satisfatório, não tendo, todavia, apresentado sugestões de melhoria.



**Gráfico 4 - Apreciação do Trabalho Desenvolvido**

O Gráfico 4 permite verificar que a grande maioria dos alunos apreciaram o trabalho desenvolvido na FCT como Excelente (9), tendo 5 dos alunos apreciado como Bom e 1 como Satisfatório. O aluno que apreciou o trabalho desenvolvido como satisfatório não apresentou nenhuma observação ou sugestão de melhoria.



**Gráfico 5 - Intenção de Recomendar a Entidade de Estágio**

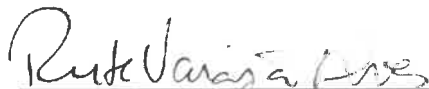
Analisando o Gráfico 5, verifica-se que, questionados sobre se recomendariam a entidade de estágio a outros alunos, todos os 15 alunos responderam positivamente.

Analisando o campo referente à apresentação de sugestões de melhoria, constata-se nenhum aluno apresentou sugestões de melhoria.

Em termos conclusivos, considera-se que se continua a conseguir adequar as entidades de FCT aos interesses e às potencialidades dos alunos, uma vez que a grande maioria dos alunos revela estar bastante satisfeito com o ambiente de estágio, o acompanhamento do monitor e o trabalho desenvolvido, sendo atingida uma percentagem de 100% de intenção de recomendar as entidades. Ressalva-se ainda a forte satisfação da grande maioria dos alunos relativamente ao acompanhamento do professor orientador.

Os dados apurados permitem-nos conjecturar que a Escola está a trabalhar positivamente para conseguir uma boa taxa de diplomados a exercer profissões relacionadas com o curso/AEF para o ciclo 2020-2023, no Curso Profissional Técnico de Gestão Equina.

Pela equipa de Avaliação Interna e Gestão da Qualidade (CAF/RAE/EQAVET),

  
\_\_\_\_\_  
(Rute Varajão R. Alves)