

## Relatório da Avaliação de Satisfação dos Alunos com a FCT

Ano Letivo 2021/2022

Turmas 2.º A | 2.º B | 2.º FC

Os 33 alunos das turmas 2.º A e 2.º B/FC que terminaram as 300 horas da Formação em Contexto de Trabalho do 2.º ano do curso preencheram o respetivo relatório, onde foram recolhidos os dados que a seguir apresentamos.

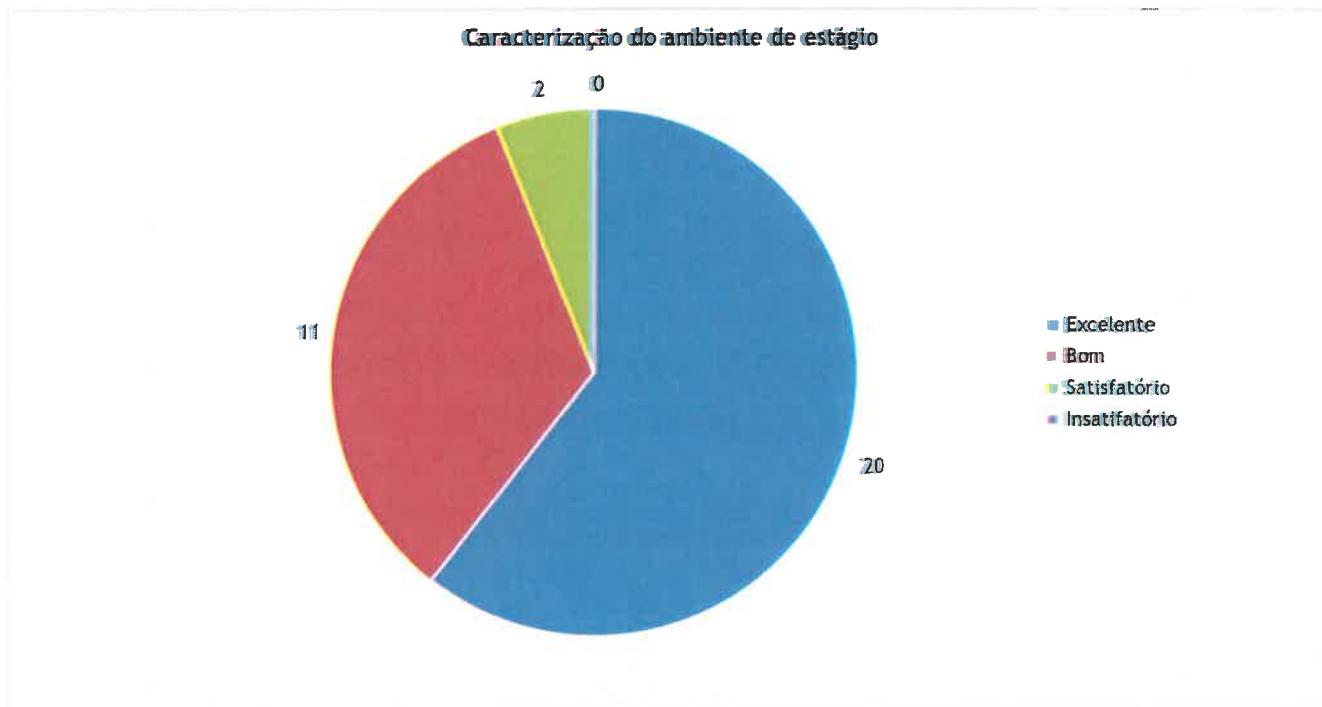


Gráfico 1 - Caracterização do Ambiente de Estágio

Analisando o Gráfico 1, pode constatar-se que 20 dos alunos caracterizaram o ambiente de estágio como Excelente e 11 como Bom. 2 alunos caracterizaram o ambiente como Satisfatório, no entanto, no campo das observações não apresentaram nenhuma sugestão de melhoria. Nenhum aluno caracterizou o ambiente de estágio como Insatisfatório.

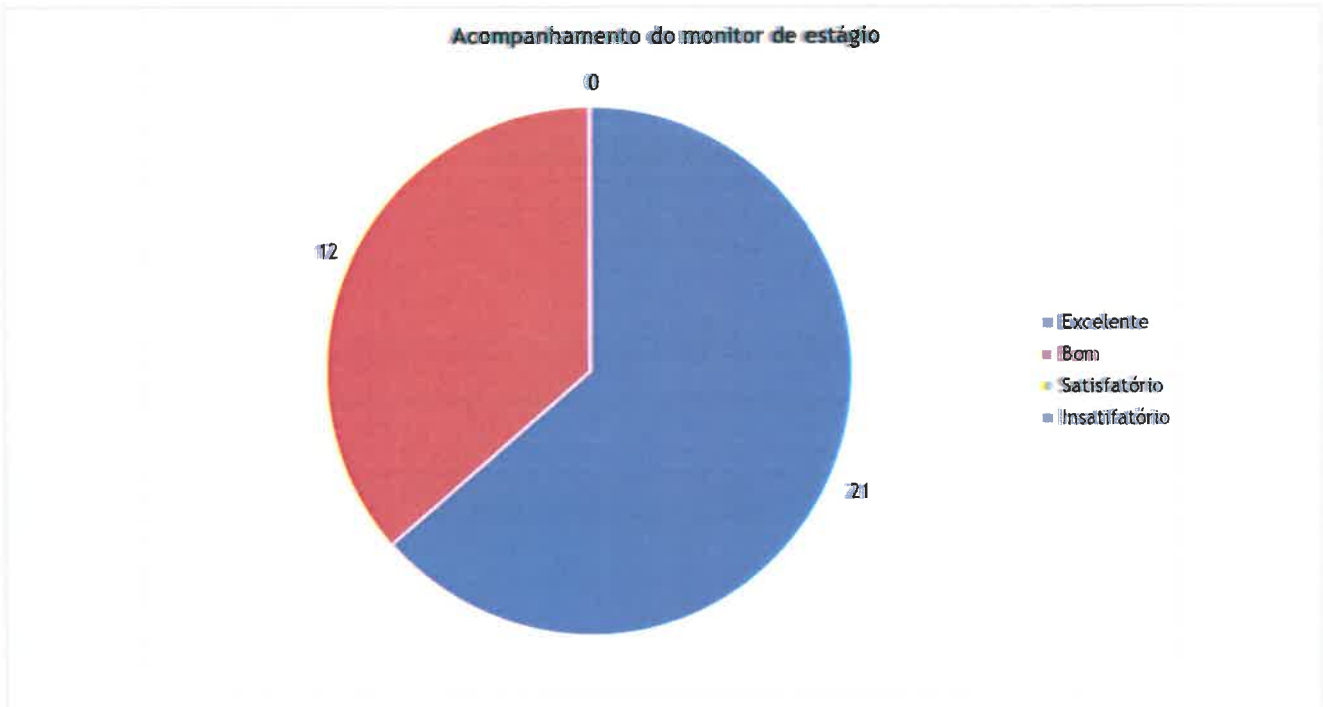


Gráfico 2 - Acompanhamento do Monitor de Estágio

O Gráfico 2 apresenta a satisfação dos alunos relativamente ao acompanhamento do monitor de estágio. Verifica-se que 21 alunos consideraram-no Excelente e 12 alunos Bom. Nenhum aluno caracterizou o ambiente de estágio como Satisfatório ou Insatisfatório.

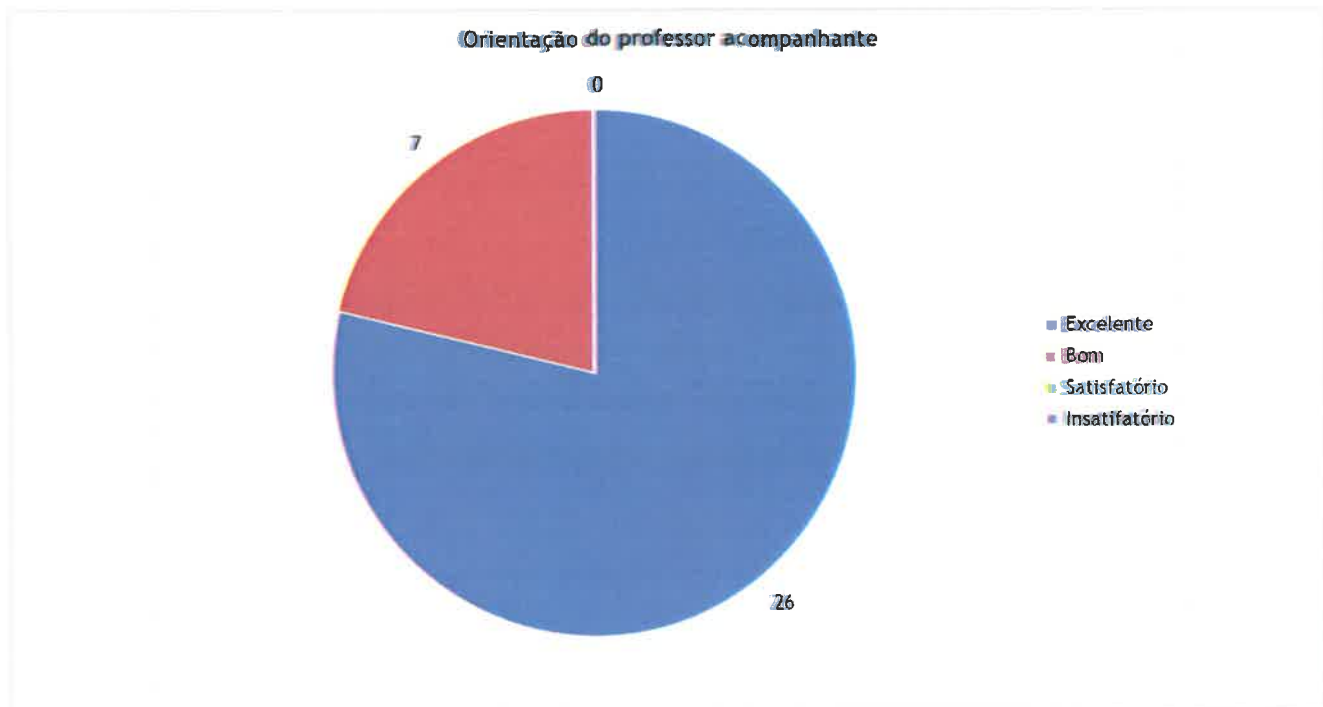
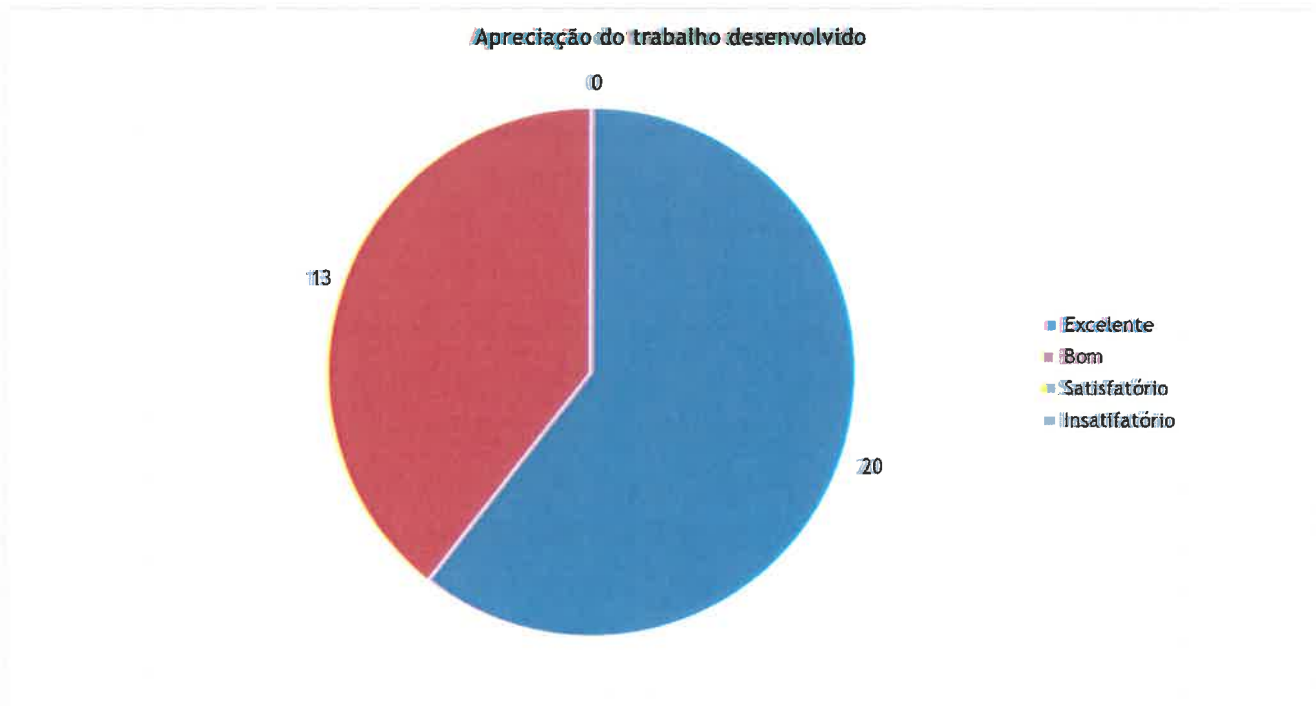


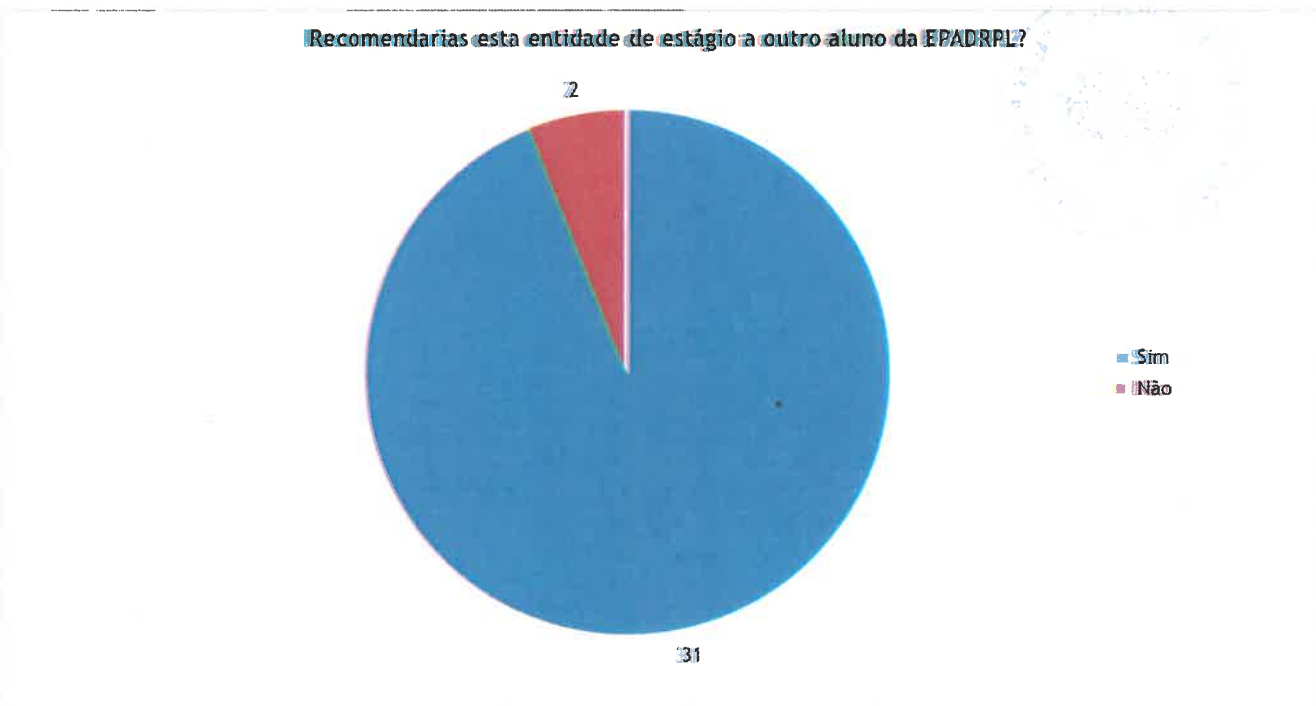
Gráfico 3 - Orientação do Professor Acompanhante

De acordo com a análise do Gráfico 3, quando questionados sobre a orientação do professor acompanhante, 26 alunos consideraram-na Excelente. 7 alunos avaliaram este parâmetro com Bom.



**Gráfico 4 - Apreciação do Trabalho Desenvolvido**

O Gráfico 4 permite verificar que a maioria dos alunos apreciaram o trabalho desenvolvido na FCT como Excelente (20), tendo 13 dos alunos apreciado como Bom. Nenhum aluno caracterizou o ambiente de estágio como Satisfatório ou Insatisfatório.



**Gráfico 5 - Intenção de Recomendar a Entidade de Estágio**

Analisando o Gráfico 5, verifica-se que, questionados sobre se recomendariam a entidade de estágio a outros alunos, 31 alunos responderam positivamente. 1 dos 2 alunos que não revelam

intenção de recomendar a entidade de estágio a outro aluno refere como sugestão de melhoria que deve ser melhorada a comunicação por parte de elementos da empresa para com os alunos. Continuando a analisar o campo referente à apresentação de sugestões de melhoria, constata-se que 5 alunos apresentaram sugestões de melhoria no sentido de otimizar a organização das empresas, a sua produtividade e rentabilidade. As sugestões de melhoria podem ser consultadas pelos Diretores de Curso e partilhadas com as empresas.

Em termos conclusivos, considera-se que se continua a conseguir adequar as entidades de FCT aos interesses e às potencialidades dos alunos, uma vez que a grande maioria dos alunos revela estar bastante satisfeito com o ambiente de estágio, o acompanhamento do monitor e o trabalho desenvolvido, sendo atingida uma percentagem de 94% de intenção de recomendar as entidades. Ressalva-se ainda a forte satisfação da grande maioria dos alunos relativamente ao acompanhamento do professor orientador.

Os dados apurados permitem-nos conjeturar que a Escola está a trabalhar positivamente para conseguir uma boa taxa de diplomados a exercer profissões relacionadas com o curso/AEF para o ciclo 2020-2023 nos cursos das duas turmas em análise, a saber Curso Profissional Técnico de Produção Agropecuária e Curso Profissional Técnico de Cozinha e Pastelaria.

Pela equipa de Avaliação Interna e Gestão da Qualidade (CAF/RAE/EQAVET),

  
  
(Rute Varajão R. Alves)