

Relatório da Avaliação de Satisfação dos Alunos com a FCT Ano Letivo 2020/2021

Turmas 2.º A | 2.º B | 2.º C | 3.º FC | 3.º FR

Os 60 alunos das turmas 2.º A, 2.º B/C e 3.º FC/FR que terminaram a Formação em Contexto de Trabalho (FCT) preencheram o respetivo relatório, onde foram recolhidos os dados que a seguir apresentamos.

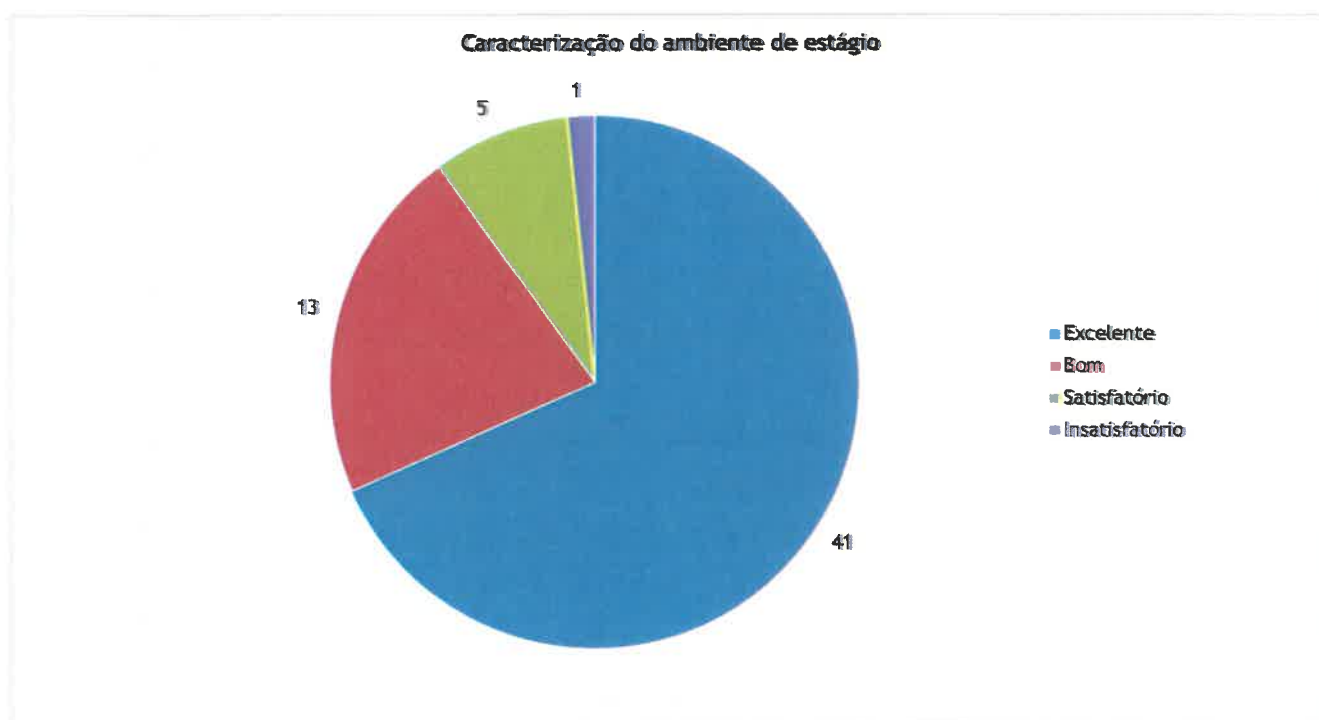


Gráfico 1 - Caracterização do Ambiente de Estágio

Analisando o Gráfico 1, pode constatar-se que 41 dos alunos caracterizaram o ambiente de estágio como excelente, tendo 13 caracterizado como Bom. 1 aluno caracterizou o ambiente de estágio como Insatisfatório e 5 alunos consideraram o ambiente de estágio Satisfatório.

O aluno que caracterizou o ambiente como Insatisfatório frequenta o Curso Profissional Técnico de Gestão Equina e atribuiu esta sua classificação ao facto de os funcionários da empresa não serem mais simpáticos e de ser tratado como estagiário.

A avaliação “satisfatório” foi atribuída por alunos dos quatro cursos. Um aluno refere que gostaria de fazer menos camas e outro aluno menciona o comportamento do responsável.

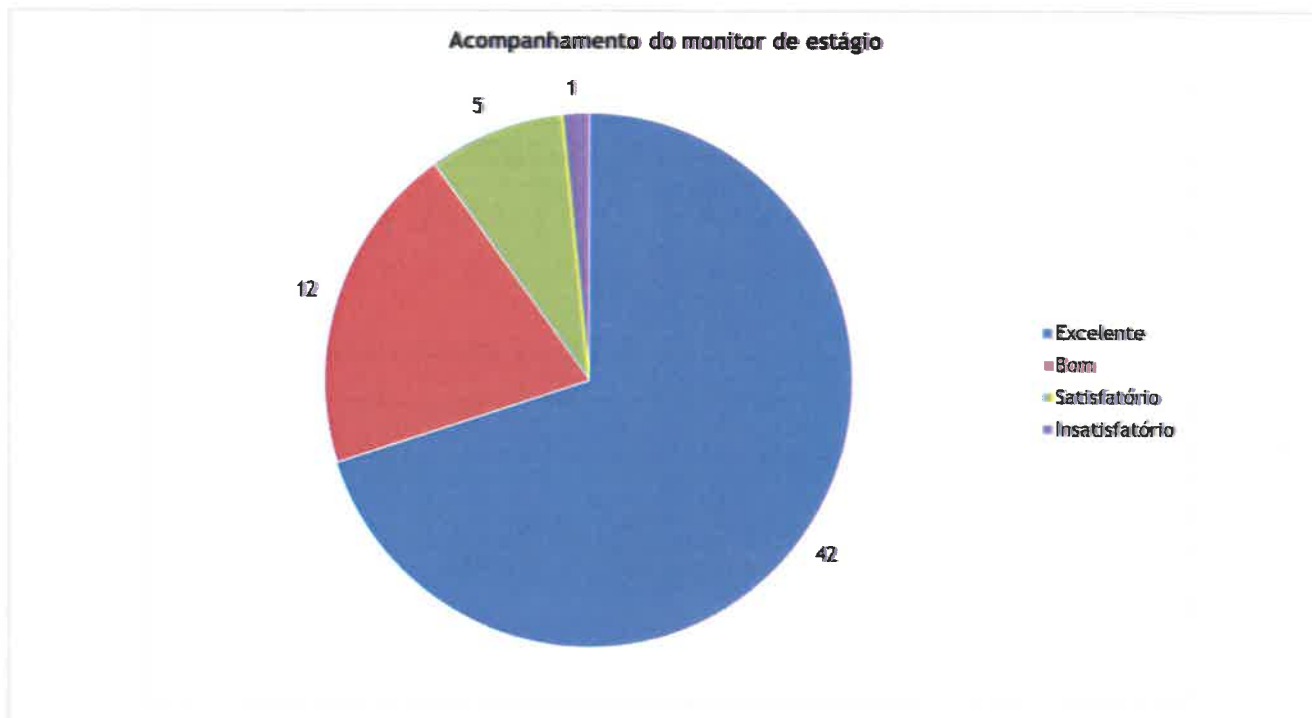


Gráfico 2 - Acompanhamento do Monitor de Estágio

O Gráfico 2 apresenta a satisfação dos alunos relativamente ao acompanhamento do monitor de estágio, verificando-se que 42 alunos consideraram-no Excelente, tendo 12 alunos considerado Bom.

5 alunos demonstraram um nível de satisfação Satisfatório, não apresentando, no entanto, qualquer observação ou sugestão de melhoria.

Novamente 1 aluno revelou estar insatisfeito com o acompanhamento do monitor de estágio, referendo nas observações que gostaria que o monitor prestasse melhor acompanhamento e fosse mais compreensivo.

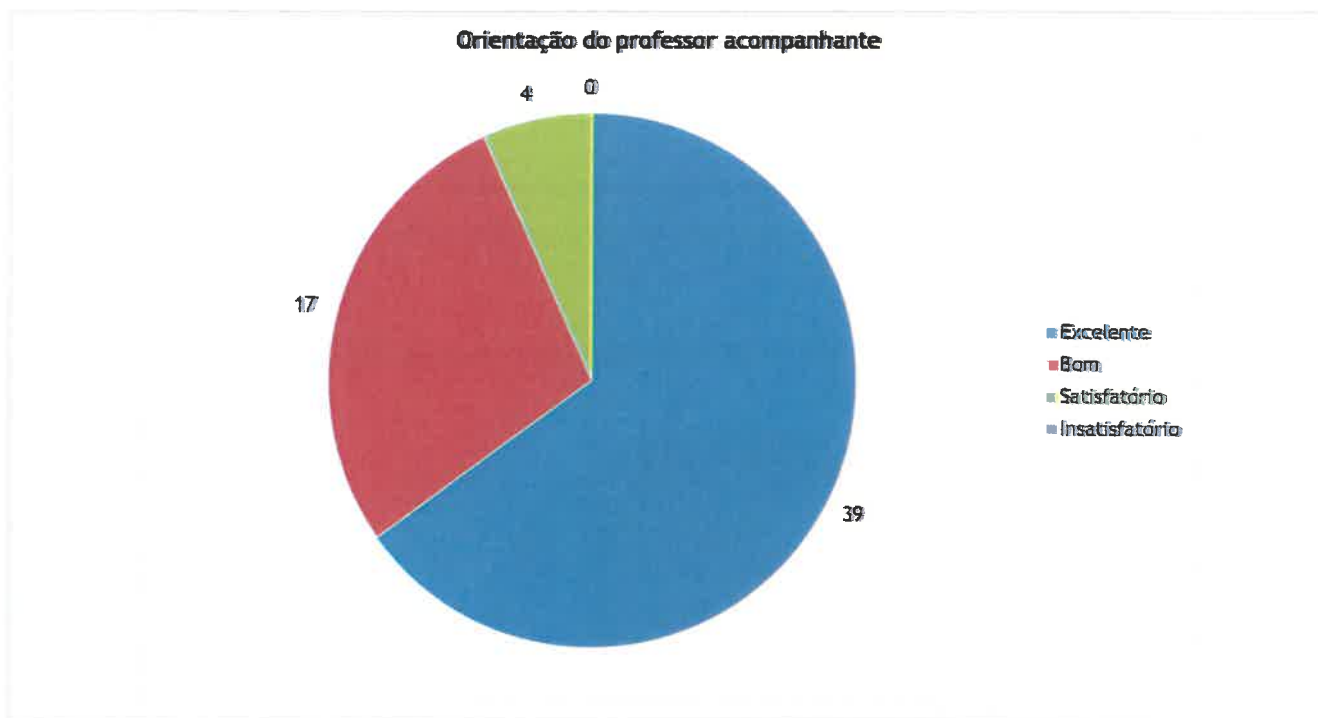


Gráfico 3 - Orientação do Professor Acompanhante

De acordo com a análise do Gráfico 3, quando questionados sobre a orientação do professor acompanhante, 39 alunos consideraram-na Excelente, tendo 17 alunos avaliado este parâmetro com Bom. 4 alunos atribuíram a avaliação de Satisfatório e nenhum avaliou a orientação do professor acompanhante como insatisfatória.

Não foram apresentadas observações ou sugestões de melhoria neste parâmetro.

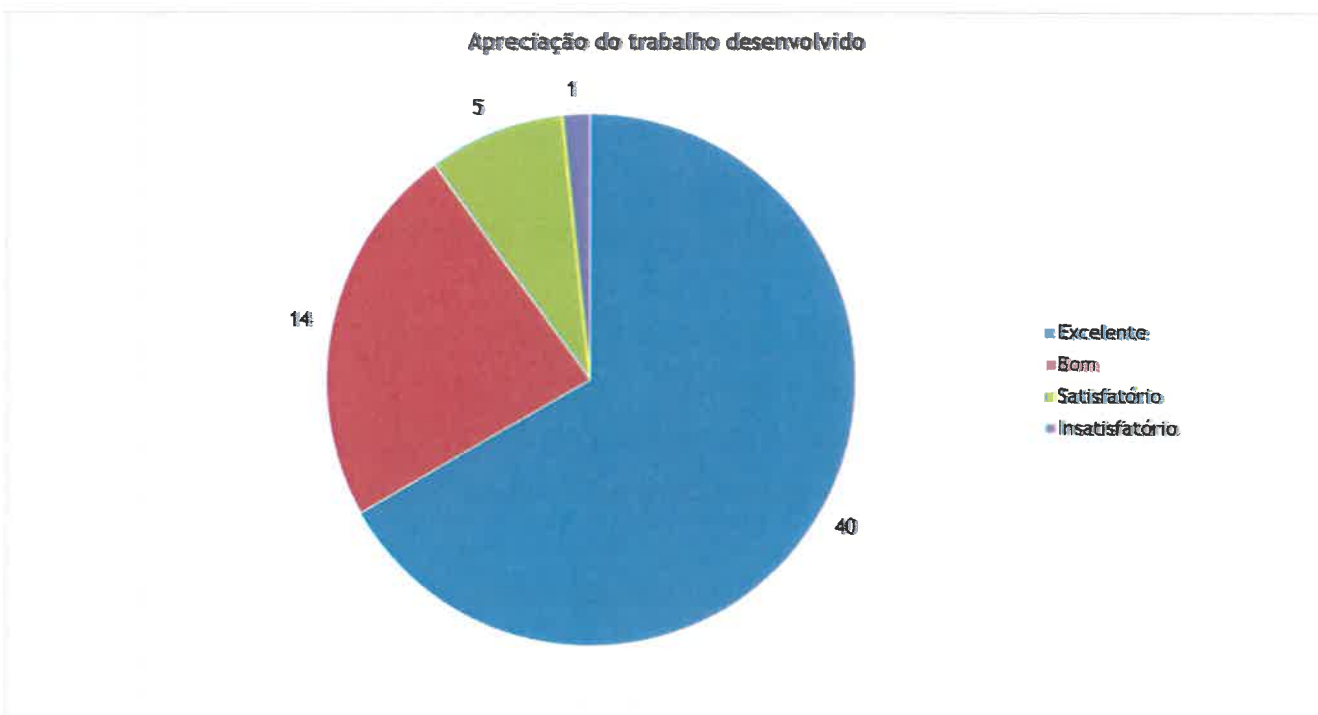


Gráfico 4 - Apreciação do Trabalho Desenvolvido

O Gráfico 4 permite verificar que a grande maioria dos alunos apreciaram o trabalho desenvolvido na FCT como Excelente (40), tendo 14 dos alunos apreciado como Bom, 5 como Satisfatório e 1 Insatisfatório.

1 dos alunos que avaliou o trabalho desenvolvido como Satisfatório, frequenta o Curso Profissional Técnico de Gestão Equina e referiu que gostaria de ter montado mais.

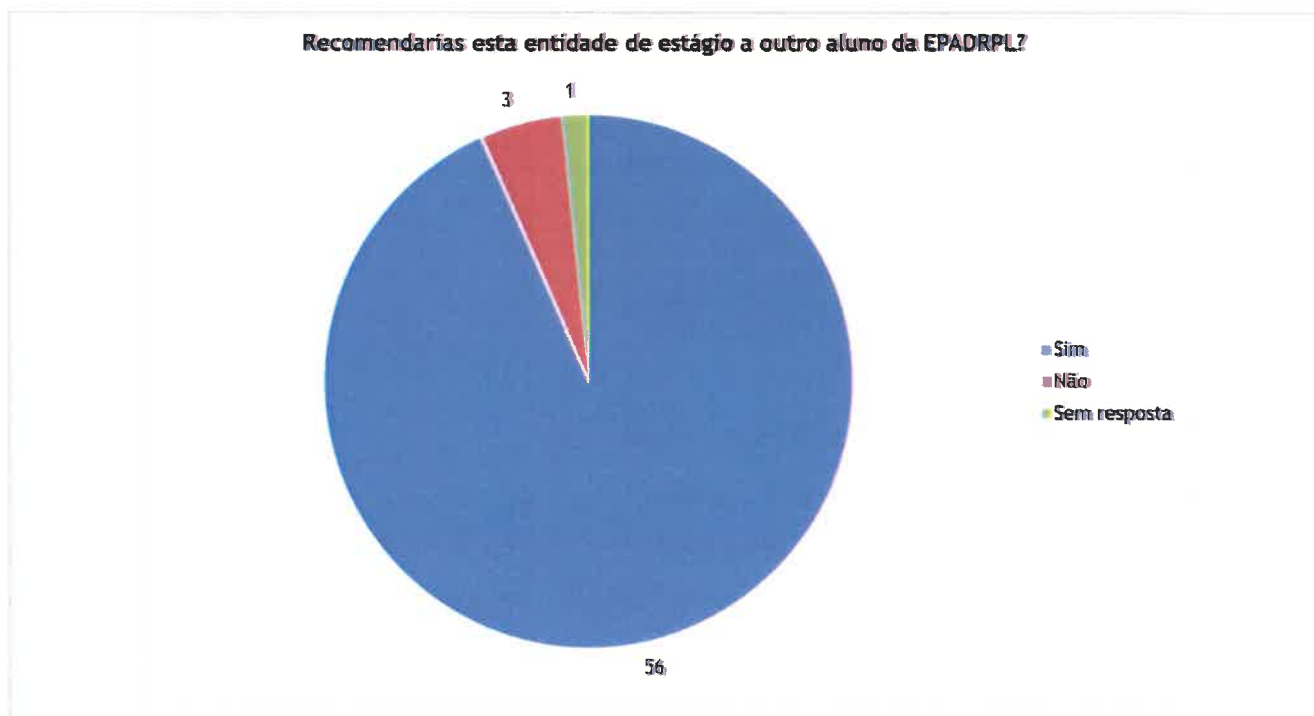


Gráfico 5 - Intenção de Recomendar a Entidade de Estágio

Analisando o Gráfico 5, verifica-se que, questionados sobre se recomendariam a entidade de estágio a outros alunos, 56 alunos responderam positivamente, 3 referiram que não recomendariam e 1 aluno não apresentou resposta.

Analisando o campo referente à apresentação de sugestões de melhoria apresentadas, constata-se que:

- 1 aluno do Curso Profissional Técnico de Cozinha e Pastelaria elogiou a entidade de estágio, referindo que é tudo excelente;
- 1 aluno do Curso Profissional Técnico de Cozinha e Pastelaria recomendou que o atendimento ao público seja mais selecionado e que se reduza a variedade e aumentar a qualidade dos produtos;
- 1 aluno do Curso Profissional Técnico Produção Agropecuária recomendou que a empresa melhore a organização;
- 1 aluno do Curso Profissional Técnico de Gestão Equina considerou a empresa bastante interessante;

- 1 aluno do Curso Profissional Técnico de Gestão Equina recomendou melhor atendimento, melhor cumprimento das regras impostas pelo professor acompanhante e mais boa vontade do tutor de estágio;
- 1 aluno do Curso Profissional Técnico de Gestão Equina referiu que durante o estágio preferia ter menos trabalho e um pouco mais de tempo livre.

Pela Equipa de Avaliação Interna e Gestão da Qualidade (CAF/RAE/EQAVET),



(Rute Varajão R. Alves)

